



PESQUISA PRELIMINAR
PERFIL DOS EGRESSOS
BACHARELADO EM CIÊNCIAS CONTÁBEIS
2011.1

Relatório de Avaliação do Perfil dos Egressos da Faculdade Salesiana do Nordeste Curso de Bacharelado em Ciências Contábeis

O Relatório de Avaliação do Perfil dos Egressos da Faculdade Salesiana do Nordeste tem como objetivo apresentar um esboço do perfil dos ex-alunos do curso de Bacharelado em Ciências Contábeis. As percepções e informações dos egressos foram detectadas a partir da aplicação de um formulário de pesquisa impressa, disponibilizado e recolhido na noite do dia 13 de abril de 2011. As questões foram distribuídas enfatizando as pessoas, os procedimentos e a estrutura da Faculdade Salesiana do Nordeste e do Bacharelado em Ciências Contábeis, conforme consta no Anexo I.

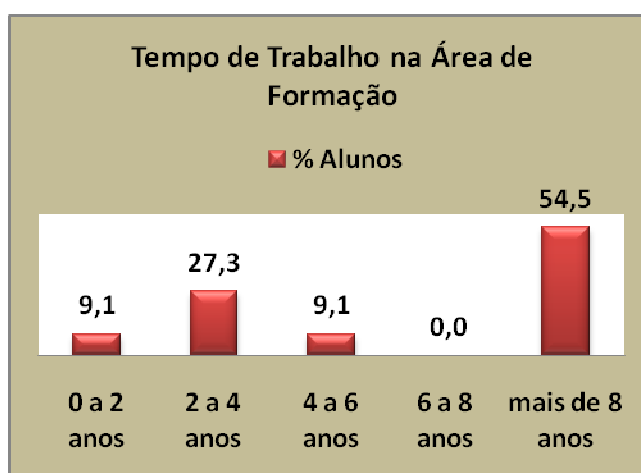
Relatório de Avaliação do Perfil dos Egressos da Faculdade Salesiana do Nordeste Curso de Bacharelado em Ciências Contábeis

EMPREGABILIDADE

Quanto à empregabilidade na área de formação, a pesquisa revelou que 81,8% dos entrevistados estão trabalhando na área de formação e exercem funções relativas ao gerenciamento e captação de recursos, consultoria contábil, auditoria contábil, auxiliar contábil, bem como a de contador autônomo.



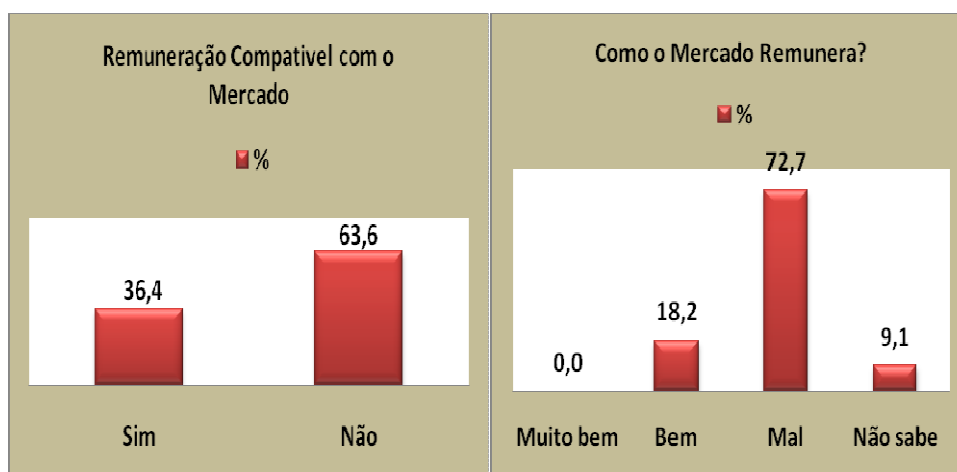
O tempo de trabalho na área de formação revela que mais da metade dos entrevistados apresentam aproximadamente uma década de atuação.



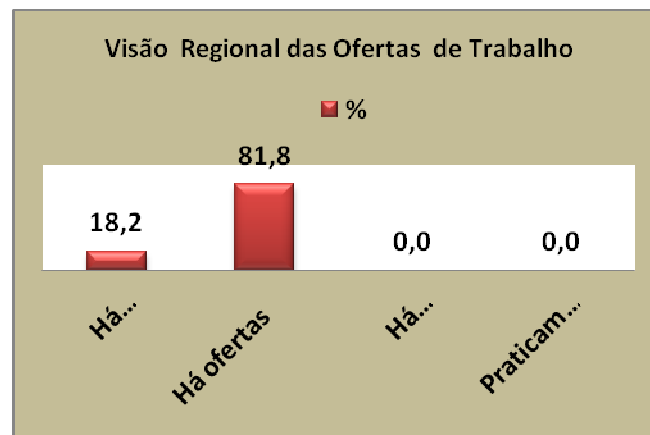
O nível de satisfação na profissão de contador apresenta um padrão quase simétrico entre a satisfação (45,5%) e insatisfação (45,5%), caso não se considere a resposta indiferente.



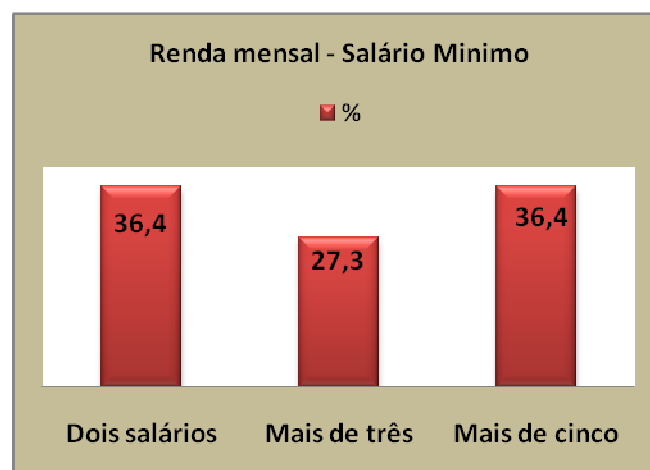
A remuneração revela um padrão de satisfação negativo muito significativo (63,3%), tal fato precisa ser considerado como um moderador negativo da demanda pelo Curso de Bacharelado em Ciências Contábeis. Corroborando com este aspecto, o mercado não remunera adequadamente segundo a percepção dos entrevistados.



A visão quanto à oferta regional de trabalho, é significativamente positiva (81,8%), tal aspecto pode ser considerado como um moderador positivo da demanda pelo Curso de Bacharelado em Ciências Contábeis.

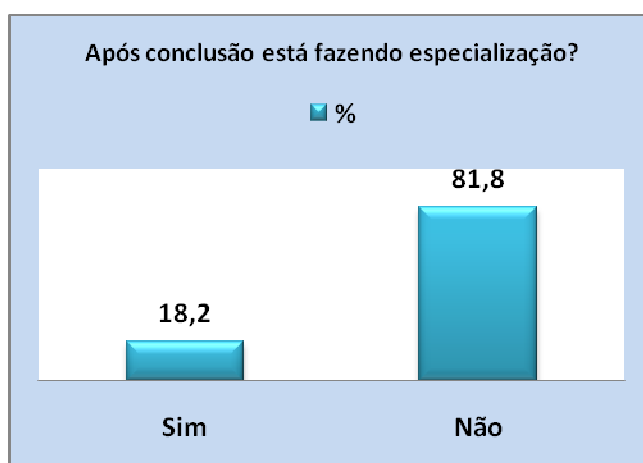


O nível de satisfação quanto à renda mensal, apresenta um dado interessante, pois se levando em conta o padrão de três salários mínimos como piso para contribuição do Imposto de Renda, observa-se que 63,7% (soma dos percentuais das respostas Mais de três e Mais de cinco) dos entrevistados já contribuem com o IR.

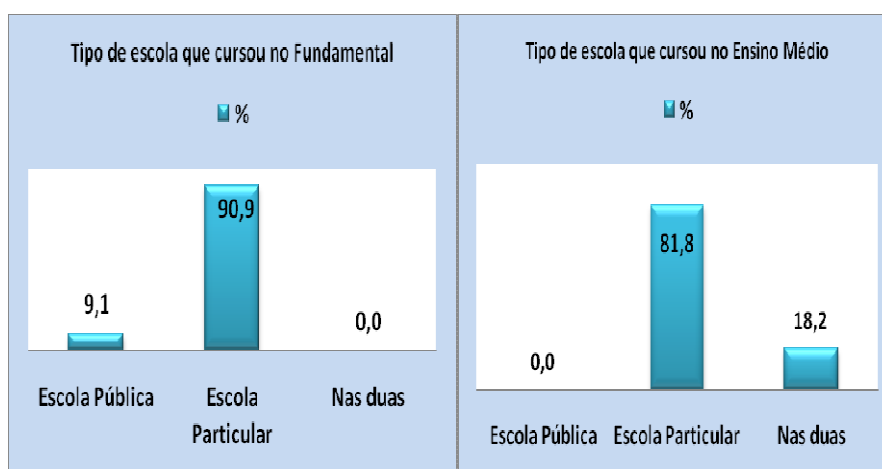


ESCOLARIDADE

Parte significativa do grupo (81,8%) não prosseguiu com a formação profissional fazendo cursos de especialização. Este aspecto apresenta os egressos como potenciais clientes da Pós Graduação da Faculdade Salesiana. Dentre a minoria (18,2%) que fez especialização as áreas escolhidas foram perícia e gestão pública.

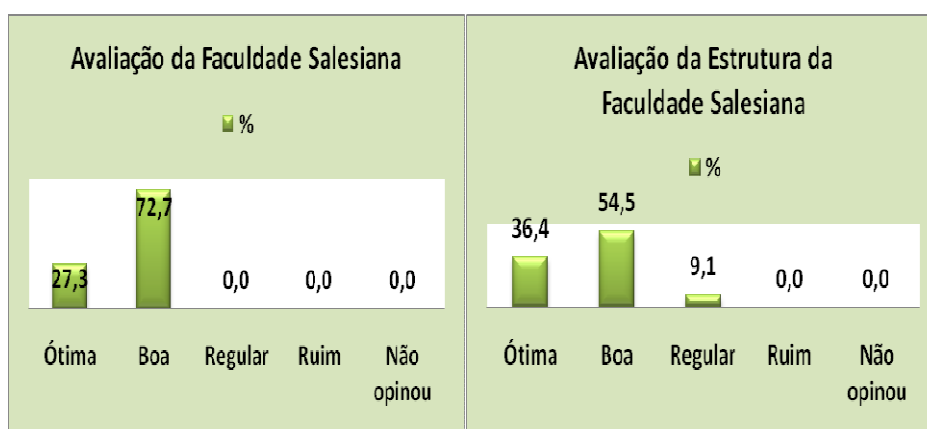


A formação básica (90,9%) e média (81,8%) dos entrevistados é fortemente marcada pela presença de escolas particulares.

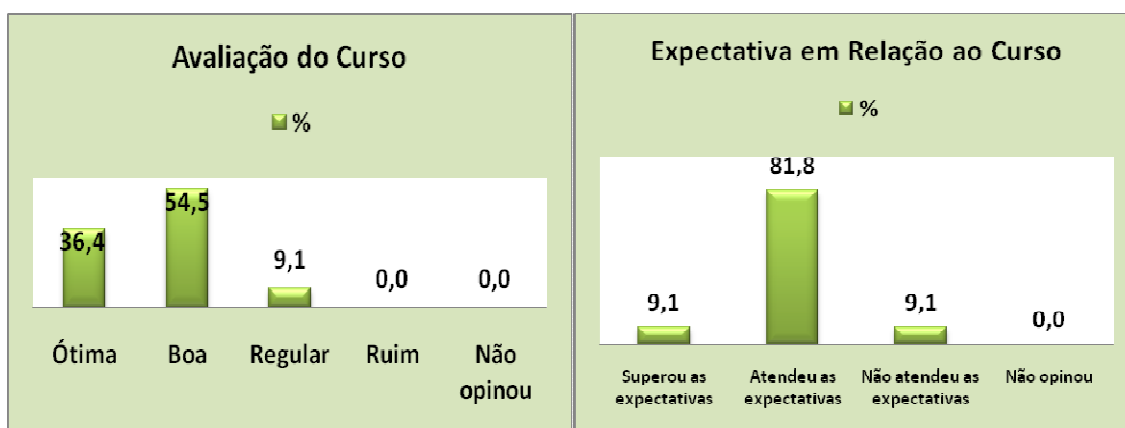


FORMAÇÃO PROFISSIONAL RECEBIDA

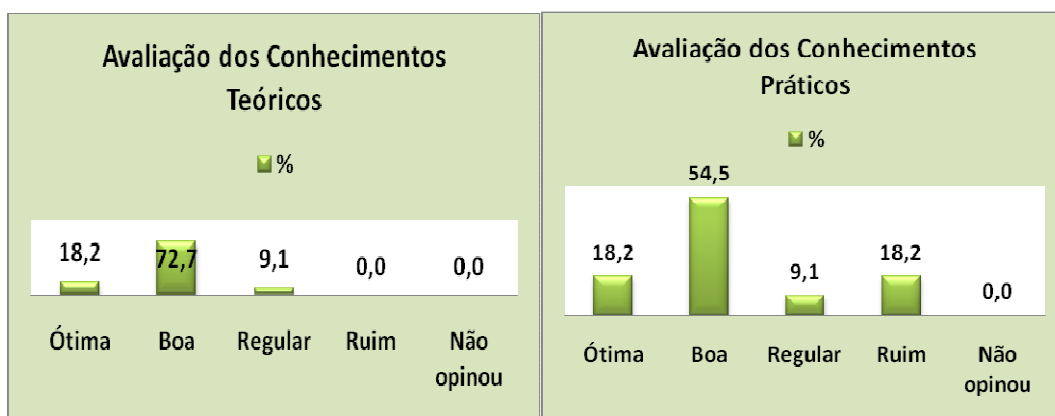
A formação profissional recebida revela um padrão de satisfação positivo muito significativo, tanto na avaliação da Faculdade Salesiana do Nordeste quanto na avaliação da estrutura da mesma. Existe um espaço para melhoria da ordem de 9,1%, tendo em vista a presença da resposta Regular.




A avaliação do curso de Bacharelado em Ciências Contábeis apresenta um excelente resultado de satisfação da ordem de 90,9% (soma dos percentuais das respostas Ótima e Boa). Existe um espaço para melhoria da ordem de 9,1%, tendo em vista a presença da resposta Regular. No tocante ao atendimento das Expectativas a satisfação foi da ordem de 89,9% (soma dos percentuais das respostas Superou as expectativas e Atendeu as expectativas). Existe um espaço para melhoria da ordem de 9,1%, tendo em vista a presença da resposta Não atendeu as expectativas.



A formação profissional recebida quanto à percepção da qualidade dos conhecimentos teóricos e práticos, revela um padrão de satisfação positivo significativo. Quanto aos conhecimentos teóricos a satisfação registrada foi de 90,9% (soma dos percentuais das respostas Ótima e Boa). Existe um espaço para melhoria da ordem de 9,1%, tendo em vista a presença da resposta Regular. Já os conhecimentos práticos registraram 73,3% (soma dos percentuais das respostas Ótima e Boa), todavia o espaço para melhorias deste indicador foi de 26,7% (soma dos percentuais das respostas Regular e Ruim).



A avaliação dos docentes do curso de Bacharelado em Ciências Contábeis apresenta um excelente resultado de satisfação da ordem de 100% (soma dos percentuais das respostas Ótima e Boa).



Resumo da percepção da satisfação dos egressos, quanto às questões trabalhadas, sobre à Formação Profissional Recebida

Onde:

| Nível de Satisfação dos Egressos | |
|---|-----------------|
| Questões Avaliadas | Satisfação* (%) |
| 1. Como você avalia a Faculdade Salesiana de modo geral? | 100 |
| 2. Como você avalia a estrutura geral da Faculdade Salesiana? | 90,9 |
| 3. Como você avalia o curso que concluiu? | 90,9 |
| 4. Como avalia os conhecimentos teóricos da sua área de formação? | 90,9 |
| 5. Como avalia os conhecimentos práticos da sua área de formação? | 72,7 |
| 6. Como avalia a qualificação dos professores da FASNE? | 100 |
| 7. Qual foi sua expectativa em relação ao curso? | 90,9 ** |

*Respostas Ótima + Boa

** Respostas Superou as Expectativas + Atendeu as Expectativas.

Para facilitar a leitura da percepção da satisfação dos egressos, quanto às questões trabalhadas, sobre à Formação Profissional Recebida, adotou-se a soma do percentual das respostas **Ótima e Boa** e também as respostas **Superou as Expectativas e Atendeu as Expectativas**, gerando um novo padrão percentual que foi reagrupado em seis categorias, conforme abaixo apresentado:

Categoria 0 (acima de 40 e até 50%);

Categoria 1 (acima de 50 e até 60%);

Categoria 2 (acima de 60 e até 70%);

Categoria 3 (acima de 70 e até 80%);

Categoria 4 (acima de 80 e até 90%) e

Categoria 5 (acima de 90 e até 100%).

A continuidade na otimização do aproveitamento dos dados já enquadrados nas categorias, ocorre a partir da adoção de um esquema de Análise Interna, inspirado no modelo F.O.F.A (Forças, Oportunidades, Fraquezas e Ameaças), conforme abaixo ilustrado. As questões classificadas nas categorias 0 e 1 integrarão as Fraquezas (em vermelho), as classificadas nas categorias 2 e 3 integrarão as Oportunidades de Melhorias (em amarelo) e por fim, as classificadas nas categorias 4 e 5 integrarão as

Forças (em verde). Na hipótese de um item ficar abaixo da categoria 0, ele será enquadrado nas Fraquezas e assumirá a condição de categoria crítica.

Análise Interna da Formação dos Egressos da Faculdade Salesiana do Nordeste

Curso de Bacharelado em Ciências Contábeis (baseada na Matriz F.O.F.A) 2011.1

| | |
|--|---|
| FORÇAS (Categoria 4 e 5): 1. Como você avalia a Faculdade Salesiana de modo geral? 2. Como você avalia a estrutura geral da Faculdade Salesiana? 3. Como você avalia o curso que concluiu? 4. Como avalia os conhecimentos teóricos da sua área de formação? 6. Como avalia a qualificação dos professores da FASNE? 7. Qual foi sua expectativa em relação ao curso? | OPORTUNIDADES DE MELHORIAS (Categoria 2 e 3): 5. Como avalia os conhecimentos práticos da sua área de formação? |
| FRAQUEZAS (Categoria 0 e 1): | |

SUGESTÕES E COMENTÁRIOS APRESENTADOS PELOS EGRESSOS DO BACHARELADO EM CIÊNCIAS CONTÁBEIS.

- 1 Bom aproveitamento no curso
- 2 Nivelado por baixo o ensino
- 3 Boa iniciativa de reunir os ex-alunos com as trocas de experiências
- 4 Redução do preço do curso para aumentar a acessibilidade
- 5 Faltou no curso aumento de aulas práticas de laboratório

ANEXO I

FACULDADE SALESIANA DO NORDESTE DEPARTAMENTO DE SERVIÇO SOCIAL

QUESTIONÁRIO PARA APLICAÇÃO COM OS EX-ALUNOS

CURSO:.....

NOME DO ALUNO:

EMPREGABILIDADE

1)- Você está trabalhando na área em que se formou? Sim () Não ()

Se sim, que função desempenha?.....

E há quanto tempo você trabalha na área em que se formou?.....

2)- Qual o seu grau de satisfação na atividade profissional que vem desempenhando?

a)- Muito satisfeito () b)- Satisfeito () c)- Insatisfeito () d)- Indiferente ()

3- Qual a principal tipo de atividade que você exerce no seu trabalho atual?

4- Você acha compatível sua remuneração em a média do mercado? Sim () Não ()

5-Como você vê na região as ofertas profissionais na sua área?

a) () Há muitas ofertas de emprego na minha área

b) () Há ofertas de emprego

c) () Há poucas ofertas de emprego

d) () Praticamente não há ofertas de emprego

6-Como o mercado de trabalho (Pernambuco) remunera os profissionais da sua área;

a)- () Muito bem b) () Bem c)- () Mal d) () Não sabe

7 -Considerando o salário mínimo , qual a sua renda mensal em salários mínimos?

a) () Dois salários mínimos;

- b) () Mais de três salários mínimos;
- c) () Mais de cinco salários mínimos
- d) ()

ESCOLARIDADE;

8- Após conclusão do seu curso, você está fazendo alguma especialização? Sim ()
Não ()

Se sim, qual?

.....

Se não, por quê?

.....

9- Que tipo de escola você cursou o ensino fundamental? (1ª a 8ª série)?

Escola Pública () Escola Particular () Nas duas ()

10- Que tipo de escola cursou o ensino médio (2º Grau) ?

Escola Pública () Escola Particular () Nas duas ()

FORMAÇÃO PROFISSIONAL RECEBIDA

11-Como você avalia a Faculdade Salesiana de modo geral?

a)() Ótima b) () Boa c) () Regular d) () Ruim e) () Não opinou

12- Como você avalia a estrutura geral da Faculdade Salesiana?

a)() Ótima b) () Boa c) () Regular d) () Ruim e) () Não opinou

13- Como você avalia o curso que concluiu?

a)() Ótima b) () Boa c) () Regular d) () Ruim e) () Não opinou

14- Como avalia os **conhecimentos teóricos** da sua área de formação?

a)() Ótima b) () Boa c) () Regular d) () Ruim e) () Não opinou

15- Como avalia os **conhecimentos práticos** da sua área de formação?

a) () Ótima b) () Boa c) () Regular d) () Ruim e) () Não opinou

16- Como avalia a qualificação dos professores da FASNE?

a) () Ótima b) () Boa c) () Regular

17- Qual foi sua expectativa em relação ao curso?

a) () Superou as expectativas b) () Atendeu as expectativas c) () Não atendeu as

expectativas d) () Não opinou

ESPAÇO PARA SUGESTÕES E COMENTÁRIOS